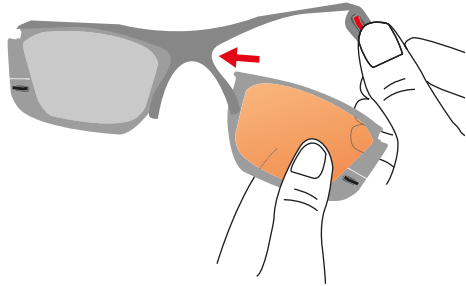


4

- Kippschalter drücken und die Scheibe von innen nach außen in die Fassung setzen
- *push the switch and press the lense in the frame (inside to outside)*





SWISSEYE®

Swiss Eye International GmbH

Nord-West-Ring 14
D - 32832 Augustdorf
Phone: +49 (0) 5237 / 2316-0

info@swisseye.com
www.swisseye.com

 facebook.com/swisseye
 Instagram @swisseye

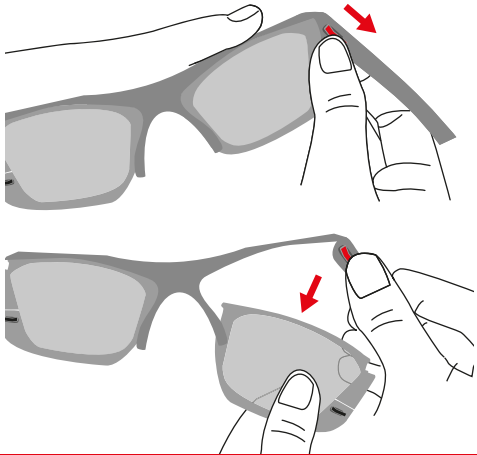
SCHEIBENWECHSEL
CHANGING LENS/ES
„NOTICE“

SWISSEYE®

1

- Kippschalter am Bügel drücken und den Rahmen von der Fassung nehmen

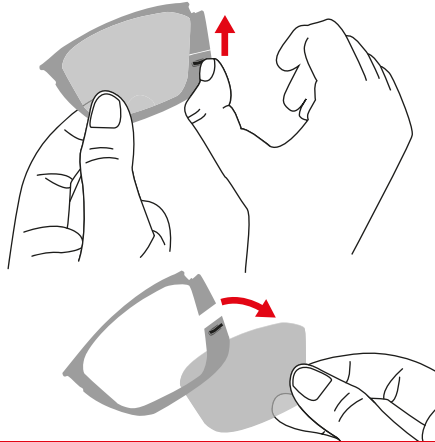
- *push the switch and take off the insert from the frame*



2

- Arretierung hoch ziehen (nicht drücken), um die Scheibe aus dem Rahmen zu lösen

- *pull up the lock (don't press) to take out the lens from the insert*



3

- Scheibe tauschen und wieder schließen

- *change the lenses and close it again*

