

**SWISSEYE®**

Swiss Eye International GmbH

Nord-West-Ring 14  
D - 32832 Augustdorf  
Phone: +49 (0) 5237/2316-0

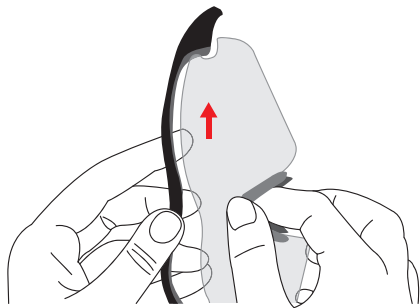
info@swisseye.com  
www.swisseye.com

 FIND US ON FACEBOOK!



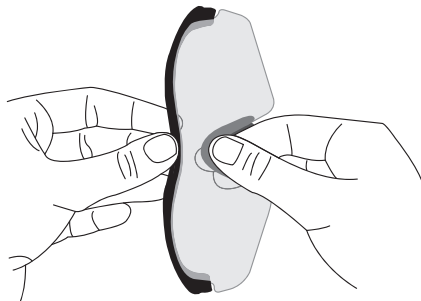
**5**

- Scheibe an beiden Seiten mit dem Rahmen verbinden
- *connect both sides of the lens with the Frame*



**6**

- Zum Abschluss die Scheibe in den Rahmen drücken
- *finally press the lens into the frame*



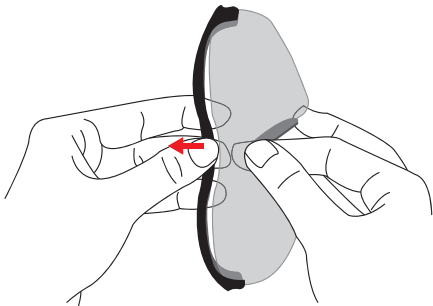
**SCHEIBENWECHSEL**  
**CHANGING LENS/ES**

**SWISSEYE®**

1

- Hier ziehen und den Rahmen  
von der Scheibe lösen

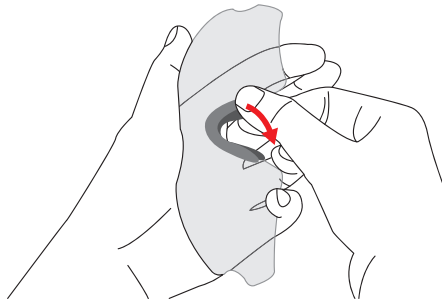
- *pull here and take off the  
frame from the lens*



2

- An einer Seite des Nasenstegs ziehen  
bis dieser sich löst

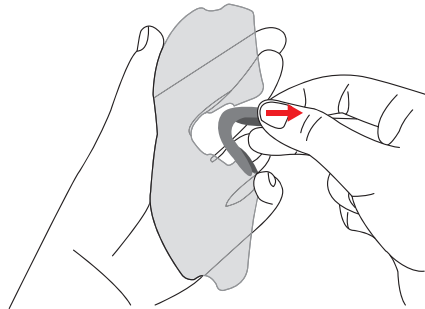
- *pull at one side of the  
nose bridge until it solves*



3

- Nun den Nasensteg abnehmen

- *now take off the nose bridge*



4

- Den Nasensteg wieder in die  
Wechselscheibe einsetzen

- *put the nose bridge in the  
spare lens again*

