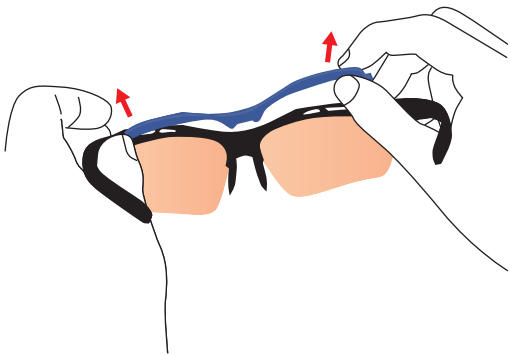


4

- Das Schweißband an den Außenseiten nach oben herausnehmen.

- Remove it by pulling it upwards on each outer side.




SWISSEYE®

Swiss Eye International GmbH

Nord-West-Ring 14
D - 32832 Augustdorf

Phone: +49 (0) 5237 / 2316-0

info@swisseye.com
www.swisseye.com

 Find us on facebook
 and on instagram!



Nucleo

Nucleo
6C

Nucleo
Bifo

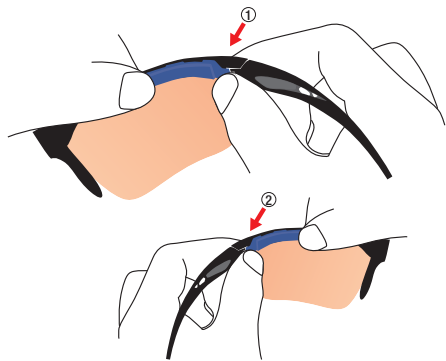
SWISSEYE®

01.2023 - FS 190

1

- Zum Einsetzen bitte zuerst das Schweißband am rechten ① und dann am linken ② Fassungsende in die Einkerbung einklicken.

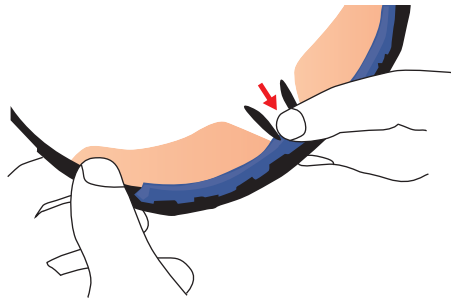
- To insert, please click in the foam in the indentation at the right ① and then at the left ② end of the frame.



2

- Danach in der Fassungsmitte leicht andrücken.

- After this press softly in the centre of the frame.



3

- Zur Entfernung bitte das Schweißband zuerst am Fassungsmittelteil leicht anheben.

- To remove the foam, first lift it slightly at the centre part of the frame.

