

SWISSEYE®

Swiss Eye International GmbH

Nord-West-Ring 14

D - 32832 Augustdorf

Phone: +49 (0) 5237 / 2316-0

info@swisseye.com

www.swisseye.com

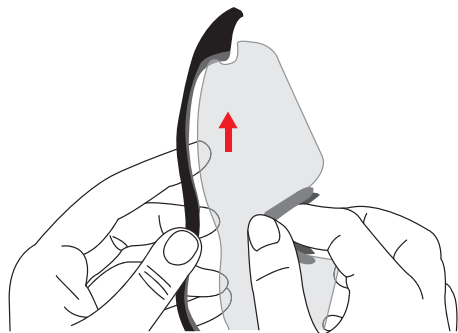
 facebook.com/swisseye

 Instagram @swisseye

5

- Scheibe an beiden Seiten mit dem Rahmen verbinden

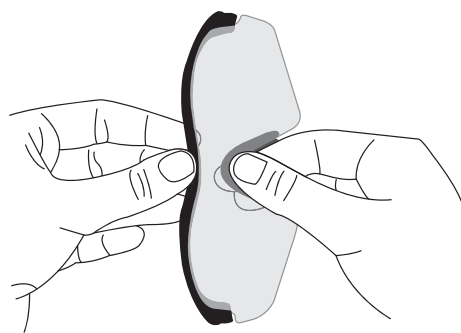
- connect both sides of the lens with the Frame



6

- Zum Abschluss die Scheibe in den Rahmen drücken

- finally press the lens into the frame



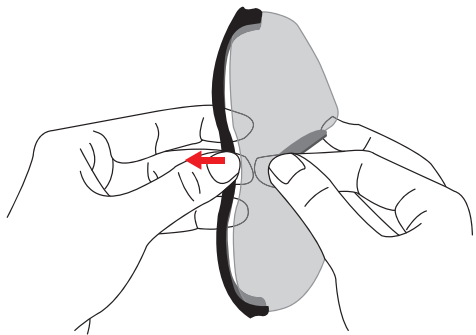
SCHEIBENWECHSEL
CHANGING LENS/ES

SWISSEYE®

1

- Hier ziehen und den Rahmen
von der Scheibe lösen

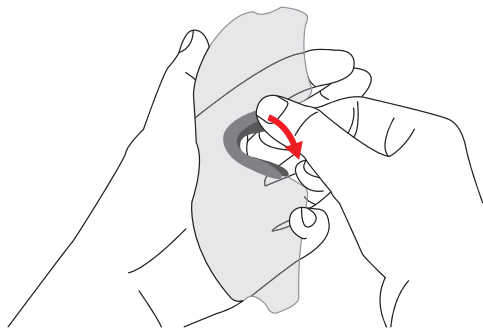
- *pull here and take off the
frame from the lens*



2

- An einer Seite des Nasenstegs ziehen
bis dieser sich löst

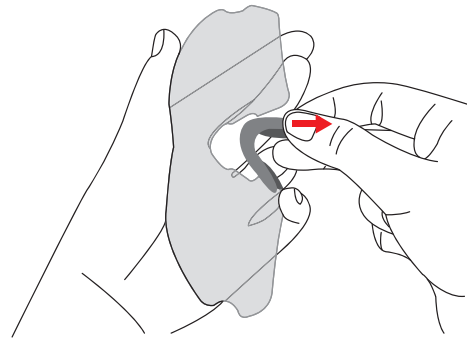
- *pull at one side of the
nose bridge until it solves*



3

- Nun den Nasensteg abnehmen

- *now take off the nose bridge*



4

- Den Nasensteg wieder in die
Wechselscheibe einsetzen

- *put the nose bridge in the
spare lens again*

