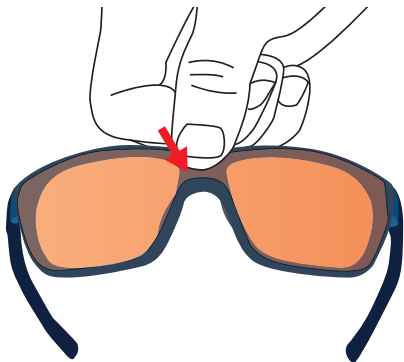


4

- Zum Abschluss die gewünschte Wechselscheibe in den Rahmen legen und bei Bedarf mittig leicht andrücken.

- Finally, place the desired spare lens in the frame and press softly in the centre if necessary.



SWISSEYE®

Swiss Eye International GmbH

Nord-West-Ring 14

D - 32832 Augustdorf

Phone: +49 (0) 5237 / 2316-0

Fax: +49 (0) 5237 / 2316-100

info@swisseye.com

www.swisseye.com

 facebook.com/swisseye

 Instagram @swisseye



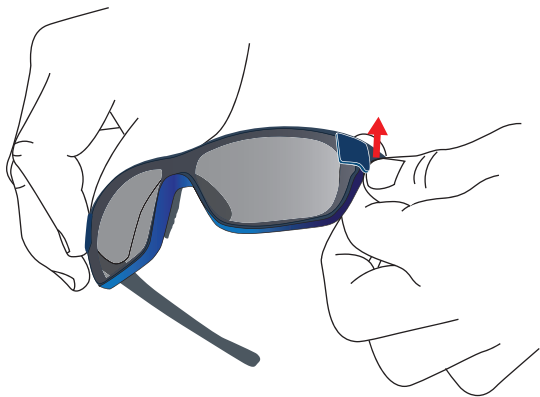
SCHEIBENWECHSEL
CHANGING LENS/ES
„M-COVER & M-COVER S“

SWISSEYE®

1

- Lasche am Bügel leicht hochdrücken

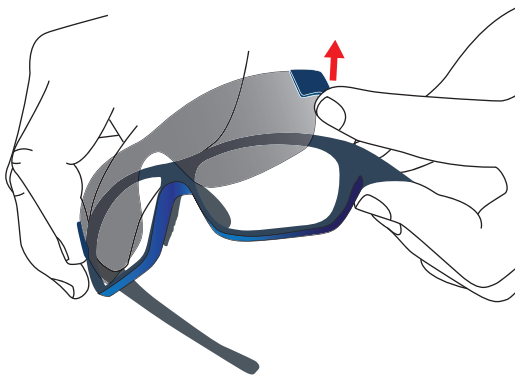
- Press up the flap on the frame softly



2

- und die Wechselscheibe dort vom Rahmen lösen.

- and detach the spare lens from the frame.



3

- Nun die Wechselscheibe entfernen.

- Now remove the spare lens.

